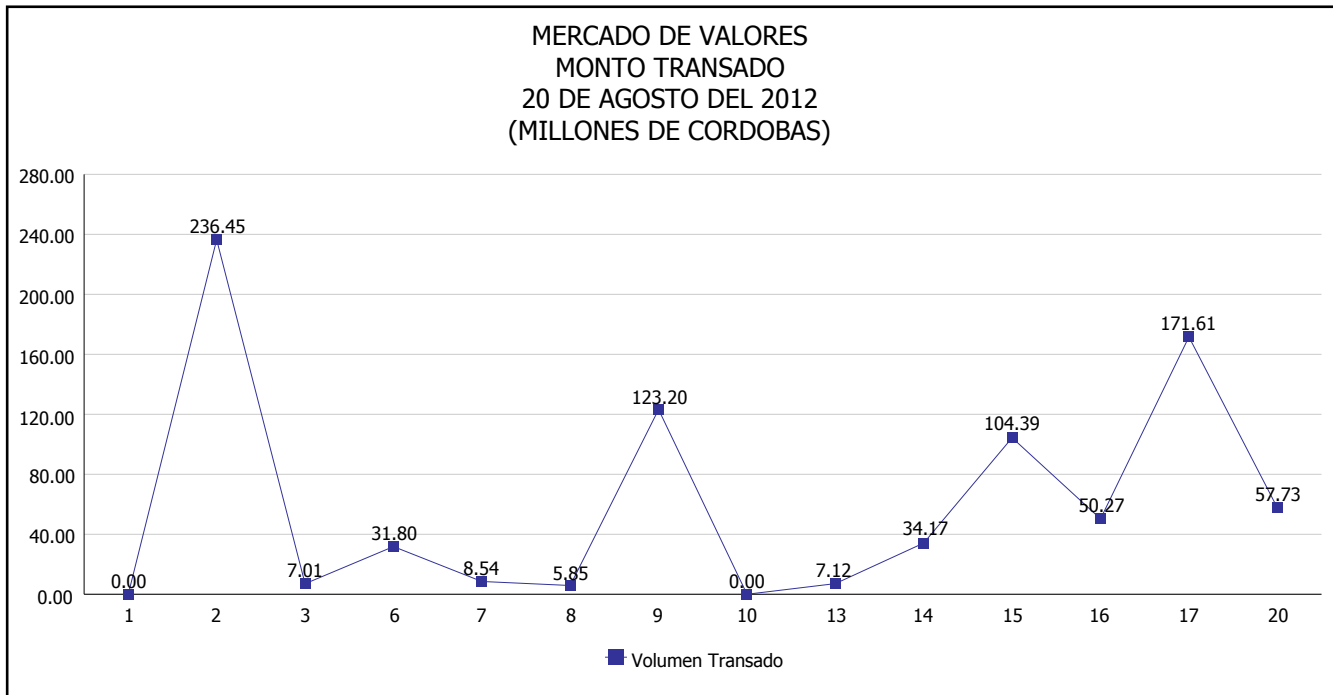


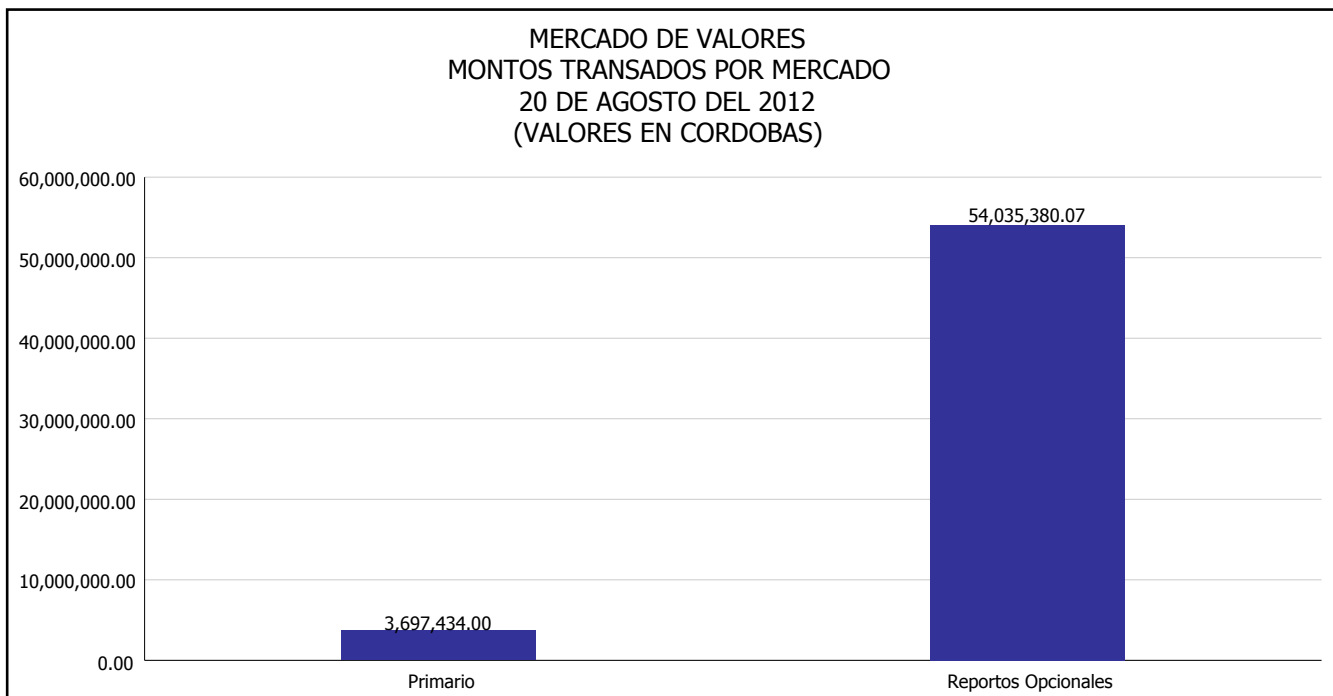


INTENDENCIA DE VALORES INFORME DIARIO MERCADO DE VALORES DE NICARAGUA

Superintendencia de Bancos y de Otras
Instituciones Financieras de Nicaragua



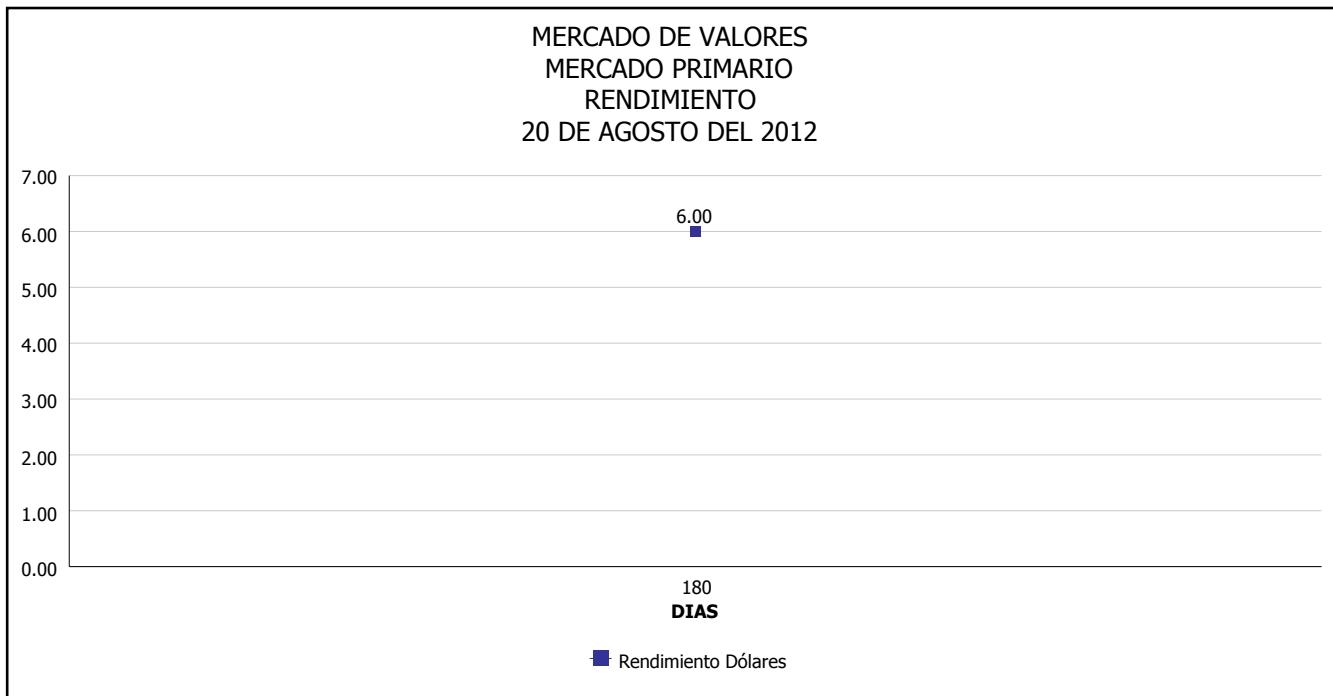
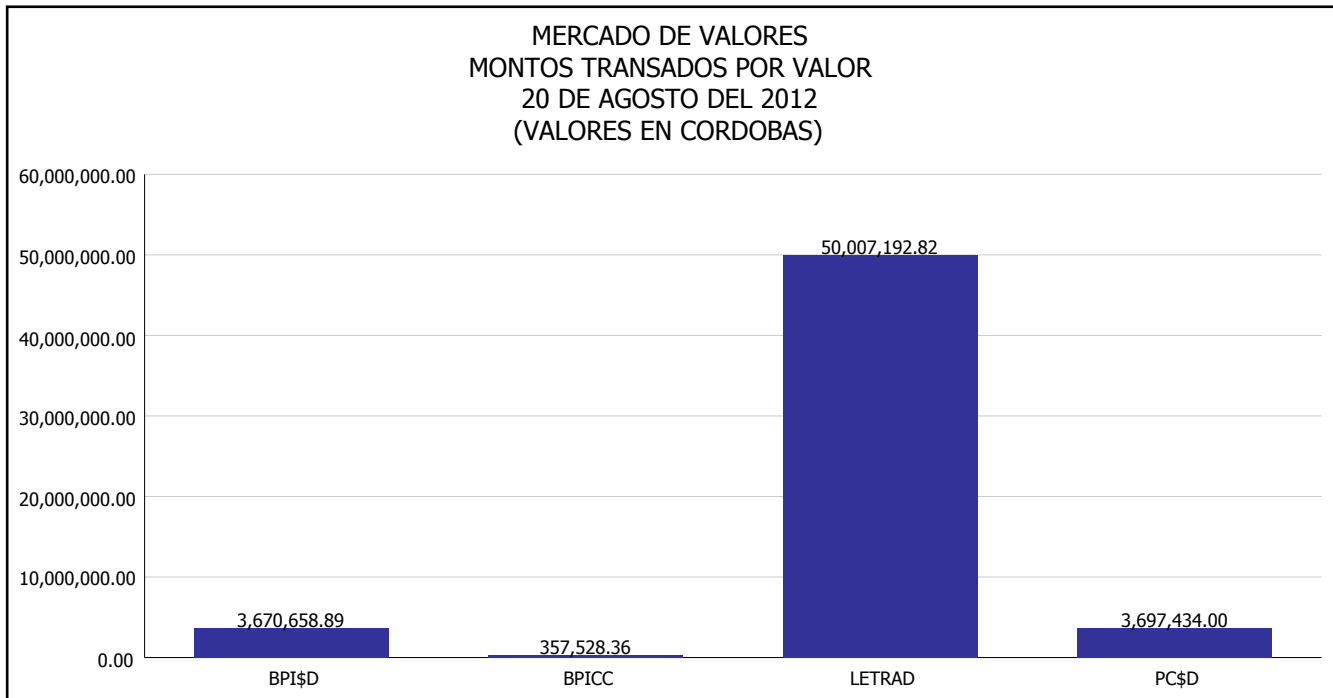
Del 1 al 20 de Agosto del 2012, en el mercado de valores se han transado C\$ 838,143,472.46





INTENDENCIA DE VALORES INFORME DIARIO MERCADO DE VALORES DE NICARAGUA

Superintendencia de Bancos y de Otras
Instituciones Financieras de Nicaragua

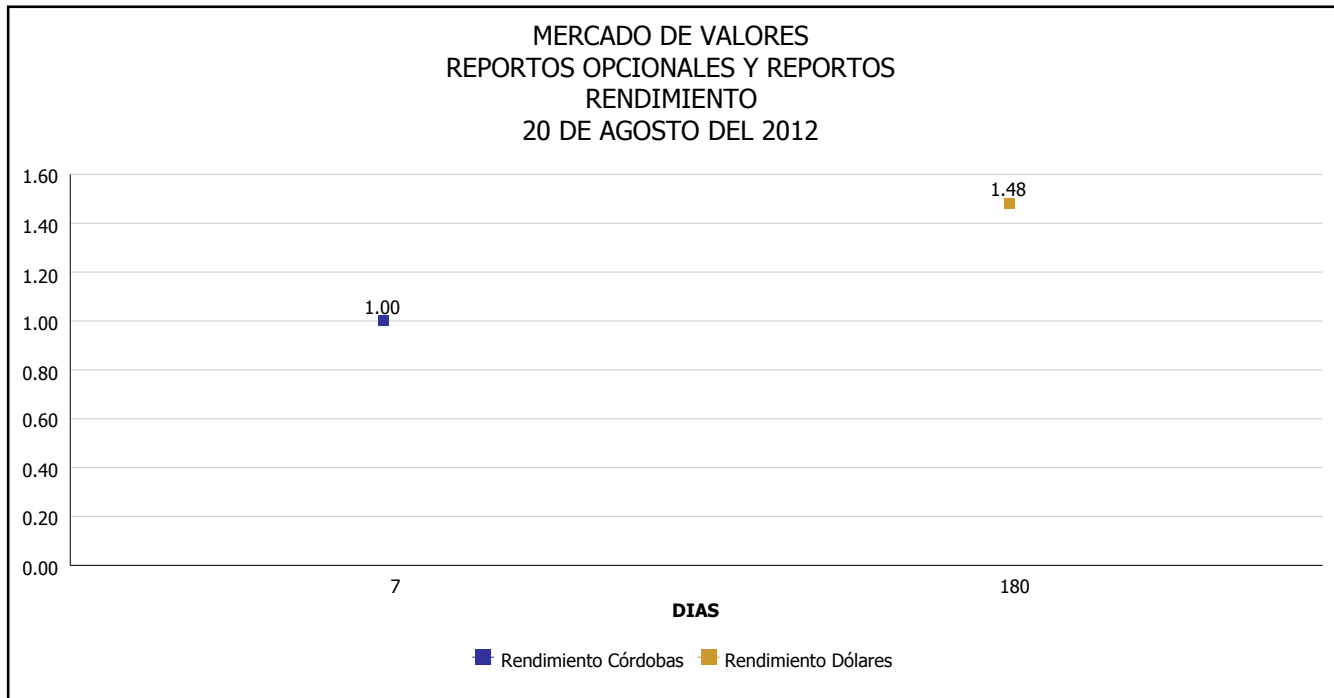


*Para los BPI se presentan años al vencimiento



INTENDENCIA DE VALORES INFORME DIARIO MERCADO DE VALORES DE NICARAGUA

Superintendencia de Bancos y de Otras
Instituciones Financieras de Nicaragua



Fuente: Bolsa de Valores de Nicaragua



Superintendencia de Bancos y de Otras
Instituciones Financieras de Nicaragua

**INTENDENCIA DE VALORES
INFORME DIARIO
MERCADO DE VALORES DE NICARAGUA**

HECHOS RELEVANTES EN MERCADOS INTERNACIONALES

Nueva York, 20 ago (EFE).- Wall Street arrancó hoy la semana prácticamente plano en una jornada en la que no se conocieron datos coyunturales de relevancia en Estados Unidos y con muchas de las miradas puestas en una semana clave considerada clave para el futuro del euro en el Viejo Continente.

El Dow Jones de Industriales, la principal referencia de la mayor plaza financiera del mundo, en la cotizan 30 de las mayores empresas de Estados Unidos, cerró con un leve descenso del 0,03 % hasta los 13.271,48 puntos, después de haber cerrado el viernes con su sexto avance semanal consecutivo.

La misma tendencia se vivió en el cierre de los otros dos índices de referencia de Wall Street, ya que el selectivo S&P 500 terminó en 1.418,13, prácticamente el mismo nivel que el pasado viernes, y el índice compuesto del mercado Nasdaq, que cedió un mínimo 0,01 % hasta las 3.076,21 unidades.

La jornada, en la que no estaba previsto que se conocieran datos coyunturales o resultados empresariales de relevancia, comenzó con retrocesos, pérdidas que se mantuvieron hacia el ecuador de la sesión siguiendo la senda del cierre bajista en los mercados europeos.

PRINCIPALES INDICES BURSATILES EE-UU				
	CIERRE DEL DIA		VARIACIONES	
INDICES	17/08/2012	20/08/2012	ABSOLUTA	RELATIVA
Dow Jones	13,275.20	13,271.64	-3.56	-0.03%
Nasdaq	3,076.59	3,076.21	-0.38	-0.01%
S&P	1,418.16	1,418.13	-0.03	0.00%